

Форма по КНД 1166007

место штампа
налогового органа

**МУП "Водоканал" г. Великий Устюг,
3526000898/352601001**

(реквизиты налогоплательщика
(представителя):

- полное наименование
организации, ИНН/КПП;
- Ф.И.О. индивидуального
предпринимателя (физического
лица), ИНН (при наличии))

**Извещение о вводе сведений, указанных в налоговой декларации (расчете)
в электронной форме**

Налоговый орган **3538** настоящим документом подтверждает, что
(код налогового органа)

МУП "Водоканал" г. Великий Устюг, 3526000898/352601001

(полное наименование организации, ИНН/КПП; ФИО индивидуального предпринимателя (физического лица), ИНН (при наличии))

в налоговой декларации (расчете)

Бухгалтерская (финансовая) отчетность 0710099, первичный, 34, 2014 год

(наименование и КНД налоговой декларации, вид документа (номер корректировки), отчетный (налоговый) период, отчетный год)

представленной в файле

NO_VUHOTSН_3538_3538_3526000898352601001_20150325_947B43F9-7B0F-4D9C-865C-9F8DC1489D2B

(наименование файла)

не содержится ошибок (противоречий).

Межрайонная ИФНС России №10 по Вологодской области, 3538

(наименование, код налогового органа)

**Бухгалтерский баланс
на 31 декабря 2014 г.**

Организация Муниципальное унитарное предприятие водопроводно-
канализационного хозяйства г. Великий Устюг

Идентификационный номер налогоплательщика

Вид экономической

деятельности Распределение воды

Организационно-правовая форма / форма собственности Унитарные

предприятия, основанные на праве хозяйственного ведения/Муниципальная по ОКОПФ / ОКФС
собственность

Единица измерения: тыс. руб.

Местонахождение (адрес) 162390, Вологодская обл, Великоустюгский р-н, г.Великий

Устюг, ул.Кирова, д.106

Форма по ОКУД
Дата (число, месяц, год)

по ОКПО

ИНН

по

ОКВЭД

по ОКОПФ / ОКФС

по ОКЕИ

Коды		
0710001		
27	2	2015
05209006		
3526000898		
41.00.2		
42		14
384		

Пояснения ¹	Наименование показателя ²	Код	На 31 декабря 2014 г. ³	На 31 декабря 2013 г. ⁴	На 31 декабря 2012 г. ⁵
	АКТИВ				
	I. ВНЕОБОРОТНЫЕ АКТИВЫ				
	Нематериальные активы	1110	-	-	-
	Результаты исследований и разработок	1120	-	-	-
	Нематериальные поисковые активы	1130	-	-	-
	Материальные поисковые активы	1140	-	-	-
	Основные средства	1150	150 930	69 275	70 521
	в том числе:				
	Основные средства в организации	1151	150 930	69 275	70 521
	Доходные вложения в материальные ценности	1160	-	-	-
	Финансовые вложения	1170	-	-	-
	Отложенные налоговые активы	1180	5 391	3 675	2 785
	Прочие внеоборотные активы	1190	3 006	91 165	89 582
	в том числе:				
	незавершённые капвложения	1191	3 006	91 165	89 582
	Итого по разделу I	1100	159 327	164 115	162 888
	II. ОБОРОТНЫЕ АКТИВЫ				
	Запасы	1210	5 013	4 318	3 817
	в том числе:				
	Материалы	1211	4 543	3 788	3 700
	расходы будущих периодов	1212	470	530	117
	Налог на добавленную стоимость по приобретенным ценностям	1220	57	463	60
	в том числе:				
	НДС по приобретенным материально-производственным запасам	1221	57	61	60
	НДС по лизинговым платежам	1222	-	402	-
	Дебиторская задолженность	1230	24 603	21 563	36 891
	в том числе:				
	Расчеты с поставщиками и подрядчиками	1231	528	309	412
	Расчеты с покупателями и заказчиками	1232	21 414	18 314	30 941
	Расчеты по налогам и сборам	1233	31	179	-
	Расчеты по социальному страхованию и обеспечению	1234	14	-	-
	Расчеты с подотчетными лицами	1235	7	3	2
	Расчеты с персоналом по прочим операциям	1236	4	-	-
	Расчеты с разными дебиторами и кредиторами	1237	2 605	2 758	5 536
	задолженность за инвестором	1238	-	-	-
	Финансовые вложения (за исключением денежных эквивалентов)	1240	-	-	-
	Денежные средства и денежные эквиваленты	1250	18 765	26 015	10 862
	в том числе:				
	Касса организации	1251	19	21	23
	Расчетные счета	1252	18 665	25 994	10 839
	Специальный счёт	1253	81	-	-
	Прочие оборотные активы	1260	-	-	-
	Итого по разделу II	1200	48 438		

5158941000001151680
ФНС РОССИИ ПО ВОЛОГОДСКОЙ ОБЛАСТИ
29.03.15
Подпись

	БАЛАНС	1600	207 765	216 474	214 518
--	--------	------	---------	---------	---------

Handwritten notes and stamps, including a circular stamp with illegible text.

Handwritten text and a rectangular stamp at the bottom left corner.

Пояснения ¹	Наименование показателя ²	Код	На 31 декабря 2014 г. ³	На 31 декабря 2013 г. ⁴	На 31 декабря 2012 г. ⁵
	ПАССИВ				
	III. КАПИТАЛ И РЕЗЕРВЫ⁶				
	Уставный капитал (складочный капитал, уставный фонд, вклады товарищей)	1310	3 391	3 391	3 391
	Собственные акции, выкупленные у акционеров	1320	(-) ⁷	(-)	(-)
	Переоценка внеоборотных активов	1340	-	-	-
	Добавочный капитал (без переоценки)	1350	93 471	93 471	93 471
	Резервный капитал	1360	964	964	963
	в том числе:				
	резервы, образованные в соответствии с законодательством	1361	84	84	84
	резервы, образованные в соответствии с учредительными документами	1362	880	880	879
	Нераспределенная прибыль (непокрытый убыток)	1370	101 591	108 439	108 555
	Итого по разделу III	1300	199 417	206 265	206 380
	IV. ДОЛГОСРОЧНЫЕ ОБЯЗАТЕЛЬСТВА				
	Заемные средства	1410	-	-	-
	Отложенные налоговые обязательства	1420	1 242	869	720
	Оценочные обязательства	1430	-	-	-
	Прочие обязательства	1450	-	-	-
	Итого по разделу IV	1400	1 242	869	720
	V. КРАТКОСРОЧНЫЕ ОБЯЗАТЕЛЬСТВА				
	Заемные средства	1510	-	-	-
	Кредиторская задолженность	1520	5 551	7 770	5 907
	в том числе:				
	Расчеты с поставщиками и подрядчиками	1521	2 025	1 517	2 960
	Расчеты с покупателями и заказчиками	1522	427	102	197
	Расчеты по налогам и сборам	1523	3 063	3 413	2 030
	Расчеты по социальному страхованию и обеспечению	1524	1	2	3
	Расчеты с персоналом по оплате труда	1525	-	-	4
	Расчеты с разными дебиторами и кредиторами	1526	35	2 736	713
	расчёты с учредителями	1527	-	-	-
	Доходы будущих периодов	1530	42	43	46
	в том числе:				
	Имущество получено от учредителя	1531	-	-	46
	Оценочные обязательства	1540	1 513	1 527	1 465
	Прочие обязательства	1550	-	-	-
	Итого по разделу V	1500	7 106	9 340	7 418
	БАЛАНС	1700	207 765	216 474	214 518

Руководитель

(подпись)

Машутинский А.С.

(расшифровка подписи)

Главный бухгалтер

(подпись)

(расшифровка подписи)

" 24 " марта 2015 г.

Примечания

1. Указывается номер соответствующего пояснения к бухгалтерскому балансу и отчету о прибылях и убытках.
 2. В соответствии с Положением по бухгалтерскому учету "Бухгалтерская отчетность организации" ПБУ 4/99, утвержденным Приказом Министерства финансов Российской Федерации от 6 июля 1999 г. № 43н (по заключению Министерства юстиции Российской Федерации № 6417-ЖК от 6 августа 1999 г., указанным Приказ в государственной регистрации не нуждается), показатели об отдельных активах, обязательствах могут приводиться общей суммой с раскрытием в пояснениях к бухгалтерскому балансу, если каждый из этих показателей в отдельности несущественен для оценки заинтересованными пользователями финансового положения организации или финансовых результатов ее деятельности.

3. Указывается отчетная дата отчетного периода.

4. Указывается предыдущий год.

5. Указывается год, предшествующий предыдущему.

6. Некоммерческая организация именуется указанный раздел "Целевое финансирование". Вместо показателей "Уставный капитал (складочный капитал, уставный фонд, вклады товарищей)", "Собственные акции, выкупленные у акционеров" "Добавочный капитал", "Резервный капитал" и "Нераспределенная прибыль (непокрытый убыток)" некоммерческая организация включает показатели "Паевой фонд", "Целевой капитал", "Целевые средства", "Фонд недвижимого и особо ценного движимого имущества", "Резервный и иные целевые фонды" (в зависимости от формы некоммерческой организации и источников формирования имущества).

7. Здесь и в других формах отчетов вычитаемый или отрицательный показатель показывается в круглых скобках.

Отчет о финансовых результатах
за 2014 г.

	Форма по ОКУД	Коды		
	Дата (число, месяц, год)	0710002	27	2
Организация Муниципальное унитарное предприятие водопроводно-канализационного хозяйства г. Великий Устюг	по ОКПО	05209006	2015	
Идентификационный номер налогоплательщика	ИНН	3526000898		
Вид экономической деятельности Распределение воды	по ОКВЭД	41.00.2		
Организационно-правовая форма / форма собственности Унитарные предприятия, основанные на праве хозяйственного ведения/Муниципальная собственность	по ОКОПФ / ОКФС	42	14	
Единица измерения: тыс. руб.	по ОКЕИ	384		

Пояснения 1	Наименование показателя 2	Код	За 2014 г. 3	За 2013 г. 4
	Выручка 5	2110	76 615	80 505
	в том числе:			
	по деятельности с основной системой налогообложения	2111	76 615	80 505
	Себестоимость продаж	2120	(73 269)	(66 381)
	в том числе:			
	по деятельности с основной системой налогообложения	2121	(73 269)	(66 381)
	Валовая прибыль (убыток)	2100	3 346	14 124
	в том числе:			
	по деятельности с основной системой налогообложения	2101	3 346	14 124
	Коммерческие расходы	2210	(-)	(-)
	Управленческие расходы	2220	(8 451)	(7 490)
	в том числе:			
	по деятельности с основной системой налогообложения	2221	(8 451)	(7 490)
	Прибыль (убыток) от продаж	2200	(5 105)	6 634
	в том числе:			
	по деятельности с основной системой налогообложения	2201	(5 105)	6 634
	Доходы от участия в других организациях	2310	-	-
	Проценты к получению	2320	-	-
	Проценты к уплате	2330	(-)	(-)
	Прочие доходы	2340	2 318	1 168
	в том числе:			
	Доходы, связанные с реализацией прочего имущества	2341	262	385
	Доходы в виде восстановления резервов	2342	394	394
	Штрафы, пени, неустойки к получению	2343	220	103
	Прибыль прошлых лет	2344	1	87
	Доходы в виде списанной кредиторской задолженности	2345	-	-
	Прочие внереализационные доходы	2346	1 441	199
	Прочие расходы	2350	(5 103)	(13 185)
	в том числе:			
	Возмещение морального ущерба	2351	(-)	(1 015)
	Расходы, связанные с реализацией прочего имущества	2352	(112)	(230)
	Отчисление в оценочные резервы	2353	(394)	(394)
	Расходы на услуги банков	2354	(198)	(86)
	Убыток прошлых лет	2355	(22)	(13)
	Расходы в виде списанной дебиторской задолженности	2356	(-)	(9 447)
	Прочие внереализационные расходы	2357	(320)	(500)
	Прочие косвенные расходы	2358	(3 171)	(1 500)
	Возмещение по исполнительному листу	2359	(886)	(-)
	Прибыль (убыток) до налогообложения	2300	(7 890)	(5 383)
	в том числе:			
	по деятельности с основной системой налогообложения	2301	-	(5 383)
	Текущий налог на прибыль	2410	(-)	(-)
	в т.ч. постоянные налоговые обязательства (активы)	2421	235	53
	в том числе:			
	условный доход	2422	(1 980)	(2 192)
	условный расход	2423	402	1 115
	Изменение отложенных налоговых обязательств	2430	(373)	(148)
	Изменение отложенных налоговых активов	2450		
	Прочее	2460		

№ 716/ОС
ФНС России по Великому Устюгу
25.03.15
Подпись: _____

	в том числе:			
	Административный штраф	2461	-	(70)
	Чрезвычайные доходы	2462	-	36
	Возмещение материальног ущерба	2463	-	(293)
	Начислены пени в ФНС	2464	(31)	-
	Чистая прибыль (убыток)	2400	(6 578)	(4 685)

Итого: 806


806

2017 г. 1 кв. 2017 г.
 2017 г. 2 кв. 2017 г.
 2017 г. 3 кв. 2017 г.
 2017 г. 4 кв. 2017 г.
 2017 г. 1 кв. 2018 г.
 2017 г. 2 кв. 2018 г.
 2017 г. 3 кв. 2018 г.
 2017 г. 4 кв. 2018 г.

ООО "ИП" (ИНН 77-07-000000)
 125080, г. Москва, ул. ...
 125080, г. Москва, ул. ...

Пояснения ¹	Наименование показателя ²	Код	За 20 <u>14</u> г. ³	За 20 <u>13</u> г. ⁴
	СПРАВОЧНО			
	Результат от переоценки внеоборотных активов, не включаемый в чистую прибыль (убыток) периода	2510	-	-
	Результат от прочих операций, не включаемый в чистую прибыль (убыток) периода	2520	-	-
	Совокупный финансовый результат периода ⁶	2500	(6 578)	(4 685)
	Базовая прибыль (убыток) на акцию	2900	-	-
	Разводненная прибыль (убыток) на акцию	2910	-	-

Руководитель



(подпись)
Машутинский А.С.
(расшифровка подписи)

Главный бухгалтер



(подпись)



(расшифровка подписи)

" 24 " марта 2015 г.

Примечания

1. Указывается номер соответствующего пояснения к бухгалтерскому балансу и отчету о прибылях и убытках.
2. В соответствии с Положением по бухгалтерскому учету "Бухгалтерская отчетность организации" ПБУ 4/99, утвержденным Приказом Министерства финансов Российской Федерации от 6 июля 1999 г. № 43н (по заключению Министерства юстиции Российской Федерации № 6417-ПК от 6 августа 1999 г., указанным Приказ в государственной регистрации не нуждается), показатели об отдельных активах, обязательствах могут приводиться в отчете о прибылях и убытках общей суммой с раскрытием в пояснениях к отчету о прибылях и убытках, если каждый из этих показателей в отдельности несущественен для оценки заинтересованными пользователями финансового положения организации или финансовых результатов ее деятельности.
3. Указывается отчетный период.
4. Указывается период предыдущего года, аналогичный отчетному периоду.
5. Выручка отражается за минусом налога на добавленную стоимость, акцизов.
6. Совокупный финансовый результат периода определяется как сумма строк "Чистая прибыль (убыток)", "Результат от переоценки внеоборотных активов, не включаемый в чистую прибыль (убыток) периода" и "Результат от прочих операций, не включаемый в чистую прибыль (убыток) отчетного периода".

Отчет об изменениях капитала
за 2014 г.

Организация Муниципальное унитарное предприятие водопроводно-канализационного хозяйства г. Великий Устюг	Форма по ОКУД	0710003		
Идентификационный номер налогоплательщика	Дата (число, месяц, год)	27	2	2015
Вид экономической деятельности		05209006		
Распределение воды	ИНН	3526000898		
Распределение воды	по ОКВЭД	41.00.2		
Унитарные предприятия, основанные на праве хозяйственного ведения/Муниципальная собственность	по ОКФС / ОКФС	42	14	
Единица измерения: тыс. руб.	по ОКЕИ	384		

1. Движение капитала

Наименование показателя	Код НИ/стат	Уставный капитал	Собственные акции, выкупленные у акционеров	Добавочный капитал	Резервный капитал	Нераспределенная прибыль (непокрытый убыток)	Итого
Величина капитала на 31 декабря 2012 г. ¹	3100	3 391	(-)	93 471	963	108 555	206 380
За 2013 г.²							
Увеличение капитала - всего:	3210	-	-	-	1	4 569	4 570
в том числе:							
чистая прибыль	3211	x	x	x	x	-	-
переоценка имущества	3212	x	x	-	x	-	-
доходы, относящиеся непосредственно на увеличение капитала	3213	x	x	-	x	4 569	4 569
дополнительный выпуск акций	3214	-	-	-	x	x	-
увеличение номинальной стоимости акций	3215	-	-	-	x	-	x
реорганизация юридического лица	3216	-	-	-	-	-	-
Увеличен резервный капитал за счёт прибыли (в соответствии с учредительными документами)		-	-	-	1	-	1

МЕЖРАЙОННАЯ ИНСПЕКЦИЯ № 10
ФНС РОССИИ ПО ВОЛОГДСКОЙ ОБЛАСТИ
г. ВОЛОГА
Подпись


Наименование показателя	Код НИ/ стат	Уставный капитал	Собственные акции, выкупленные у акционеров	Добавочный капитал	Резервный капитал	Нераспределенная прибыль (непокрытый убыток)	Итого
Уменьшение капитала - всего:	3220	(-)	-	(-)	(-)	(4 685)	(4 685)
в том числе:							
убыток	3221	x	x	x	x	(4 685)	(4 685)
переоценка имущества	3222	x	x	(-)	x	(-)	(-)
расходы, относящиеся непосредственно на уменьшение капитала	3223	x	x	(-)	x	(-)	(-)
уменьшение номинальной стоимости акций	3224	(-)	-	-	x	-	(-)
уменьшение количества акций	3225	(-)	-	-	x	-	(-)
реорганизация юридического лица	3226	-	-	-	-	-	(-)
дивиденды	3227	x	x	x	x	(-)	(-)
Изменение добавочного капитала	3230	x	x	-	-	-	x
Изменение резервного капитала	3240	x	x	x	-	-	x
Величина капитала на 31 декабря 20 13 г. ²	3200	3 391	(-)	93 471	964	108 439	206 265
За 2014 г. ³							
Увеличение капитала - всего:	3310	-	-	-	-	-	-
в том числе:							
чистая прибыль	3311	x	x	x	x	-	-
переоценка имущества	3312	x	x	-	x	-	-
доходы, относящиеся непосредственно на увеличение капитала	3313	x	x	-	x	-	-
дополнительный выпуск акций	3314	-	-	-	x	x	-
увеличение номинальной стоимости акций	3315	-	-	-	x	-	x
реорганизация юридического лица	3316	-	-	-	-	-	-
Уменьшение капитала - всего:	3320	(-)	-	(-)	(-)	(6 848)	(6 848)
в том числе:							
убыток	3321	x	x	x	x	(6 578)	(6 578)
переоценка имущества	3322	x	x	(-)	x	(-)	(-)
расходы, относящиеся непосредственно на уменьшение капитала	3323	x	x	(-)	x	(270)	(270)
уменьшение номинальной стоимости акций	3324	(-)	-	-	x	-	(-)
уменьшение количества акций	3325	(-)	-	-	x	-	(-)
реорганизация юридического лица	3326	-	-	-	-	-	(-)
дивиденды	3327	x	x	x	x	(-)	(-)
Изменение добавочного капитала	3330	x	x	-	-	-	x
Изменение резервного капитала	3340	x	x	x	-	-	x
Величина капитала на 31 декабря 20 14 г. ³	3300	3 391	(-)	93 471	964	101 591	199 417



2. Корректировки в связи с изменением учетной политики и исправлением ошибок

Наименование показателя	Код НИ/ стат	На 31 декабря 2012 г. ¹	Изменения капитала за 2013 г. ²		На 31 декабря 2013 г. ²
			за счет чистой прибыли (убытка)	за счет иных факторов	
Капитал - всего					
до корректировок	3400	-	-	-	-
корректировка в связи с: изменением учетной политики	3410	-	-	-	-
исправлением ошибок	3420	-	-	-	-
после корректировок	3500	-	-	-	-
в том числе:					
нераспределенная прибыль (непокрытый убыток):					
до корректировок	3401	-	-	-	-
корректировка в связи с: изменением учетной политики	3411	-	-	-	-
исправлением ошибок	3421	-	-	-	-
после корректировок	3501	-	-	-	-
другие статьи капитала, по которым осуществлены корректировки: (по статьям)					
до корректировок	3402	-	-	-	-
корректировка в связи с: изменением учетной политики	3412	-	-	-	-
исправлением ошибок	3422	-	-	-	-
после корректировок	3502	-	-	-	-

3. Чистые активы

Наименование показателя	Код НИ/ стат	На 31 декабря 2014 г. ³	На 31 декабря 2013 г. ²	На 31 декабря 2012 г. ¹
Чистые активы	3600	199 417	206 265	206 380

Руководитель  (подпись) Машутинский А.С. (расшифровка подписи)

Главный бухгалтер  (подпись)  (расшифровка подписи)

" 24 " марта 2015 г.

Примечания
 1. Указывается год, предшествующий предыдущему.
 2. Указывается предыдущий год.
 3. Указывается отчетный год.




Отчет о движении денежных средств
за 2014 г.

	Форма по ОКУД	Коды	
	Дата (число, месяц, год)	0710004	
		27	2 2015
Организация Муниципальное унитарное предприятие водопроводно-канализационного хозяйства г. Великий Устюг		05209006	
Идентификационный номер налогоплательщика	ИНН	3526000898	
Вид экономической деятельности	по ОКВЭД	41.00.2	
Организационно-правовая форма / форма собственности Унитарные предприятия, основанные на праве хозяйственного ведения/Муниципальная собственность	по ОКОПФ / ОКФС	42	14
Единица измерения: тыс. руб.	по ОКЕИ	384	

Наименование показателя	Код НИ/стат	За 20 14 г. ¹	За 20 13 г. ²
Денежные потоки от текущих операций			
Поступления - всего	4110	72 997	90 199
в том числе:			
от продажи продукции, товаров, работ и услуг	4111	72 981	82 143
арендных платежей, лицензионных платежей, роялти, комиссионных и иных аналогичных платежей	4112	-	-
от перепродажи финансовых вложений	4113	-	-
субсидия	4114	-	7 793
расчёты с инвесторами	4115	-	-
прочие поступления	4119	16	263
Платежи - всего	4120	(78 474)	(72 418)
в том числе:			
поставщикам (подрядчикам) за сырье, материалы, работы, услуги	4121	(32 845)	(23 880)
в связи с оплатой труда работников	4122	(30 649)	(29 709)
процентов по долговым обязательствам	4123	(-)	(-)
налога на прибыль	4124	(-)	(-)
суммы налогов и сборов	4125	(4 684)	(2 381)
страховые взносы	4126	(8 160)	(8 204)
расчёты с подотчётными лицами	4127	(732)	(658)
налог на добавленную стоимость	4128	(-)	(5 670)
прочие платежи	4129	(1 404)	(1 916)
Сальдо денежных потоков от текущих операций	4100	(5 477)	17 781

Муниципальное унитарное предприятие
«Великий Устюг»
25.03
Подпись

Наименование показателя	Код НИ/ стат	За 20 <u>14</u> г. ¹	За 20 <u>13</u> г. ²
Денежные потоки от инвестиционных операций			
Поступления - всего	4210	-	-
в том числе:			
от продажи внеоборотных активов (кроме финансовых вложений)	4211	-	-
от продажи акций других организаций (долей участия)	4212	-	-
от возврата предоставленных займов, от продажи долговых ценных бумаг (прав требования денежных средств к другим лицам)	4213	-	-
дивидендов, процентов по долговым финансовым вложениям и аналогичных поступлений от долевого участия в других организациях	4214	-	-
прочие поступления	4219	-	-
Платежи - всего	4220	(1 773)	(2 706)
в том числе:			
в связи с приобретением, созданием, модернизацией, реконструкцией и подготовкой к использованию внеоборотных активов	4221	(1 773)	(2 706)
в связи с приобретением акций (долей участия) в других организациях	4222	(-)	(-)
в связи с приобретением долговых ценных бумаг (прав требования денежных средств к другим лицам), предоставление займов другим лицам	4223	(-)	(-)
процентов по долговым обязательствам, включаемым в стоимость инвестиционного актива	4224	(-)	(-)
прочие платежи	4229	(-)	(-)
Сальдо денежных потоков от инвестиционных операций	4200	(1 773)	(2 706)
Денежные потоки от финансовых операций			
Поступления - всего	4310	-	78
в том числе:			
получение кредитов и займов	4311	-	-
денежных вкладов собственников (участников)	4312	-	-
от выпуска акций, увеличения долей участия	4313	-	-
от выпуска облигаций, векселей и других долговых ценных бумаг и др.	4314	-	-
прочие поступления	4319	-	78



Наименование показателя	Код НИ/ стат	За 20 <u>14</u> г. ¹	За 20 <u>13</u> г. ²
Платежи - всего	4320	(-)	(-)
в том числе:			
собственникам (участникам) в связи с выкупом у них акций (долей участия) организации или их выходом из состава участников	4321	(-)	(-)
на уплату дивидендов и иных платежей по распределению прибыли в пользу собственников (участников)	4322	(-)	(-)
в связи с погашением (выкупом) векселей и других долговых ценных бумаг, возврат кредитов и займов	4323	(-)	(-)
прочие платежи	4329	(-)	(-)
Сальдо денежных потоков от финансовых операций	4300	-	78
Сальдо денежных потоков за отчетный период	4400	(7 250)	15 153
Остаток денежных средств и денежных эквивалентов на начало отчетного периода	4450	26 015	10 862
Остаток денежных средств и денежных эквивалентов на конец отчетного периода	4500	18 765	26 015
Величина влияния изменений курса иностранной валюты по отношению к рублю	4490	-	-

Руководитель

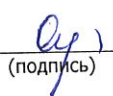


(подпись)


Машутинский А.С.

(расшифровка подписи)

Главный бухгалтер



(подпись)



(расшифровка подписи)

" 24 " марта 2015 г.

Примечания

1. Указывается отчетный период.
2. Указывается период предыдущего года, аналогичный отчетному периоду.

